

## 産業用太陽光発電システム

2024年4月版



**30**年

太陽電池モジュール  
出力保証

**25**年

太陽電池モジュール  
出力保証

**12**年

太陽電池モジュール  
製品保証



## 世界規模で供給しています

カナディアン・ソーラーは、太陽電池モジュールの大手メーカーであり、太陽光発電と蓄電池の包括的なソリューションを提供しています。また、発電事業用の太陽光発電プロジェクトおよび蓄電池プロジェクトの開発事業者として、さまざまな開発段階のパイプラインを世界各国で保有しています。



世界トップクラスのテクノロジーと信頼性で飛躍的な成長を続けるカナディアン・ソーラー。高効率な太陽光発電システムを求める世界中のお客さまに選ばれています。

### 拠点

- Guelph, Canada Global Headquarters (ゲルフ)
- Walnut Creek, US Recurrent Energy HQ (ウォールナットクリーク)
- Walnut Creek, US USA Headquarters (ウォールナットクリーク)
- Walnut Creek, US Energy Group HQ (ウォールナットクリーク)
- New York, US Energy Group Subsidiary (ニューヨーク)
- Austin, US Recurrent Energy Office (オースティン)
- San Francisco Recurrent Energy Office (サンフランシスコ)
- Sao Paulo, Brazil Subsidiary (サンパウロ)
- Munich, Germany EMEA Headquarters (ミュンヘン)
- London, UK Sales, Project & Structured Finance Subsidiary (ロンドン)
- Ankara, Turkey Sales Subsidiary (アンカラ)
- Madrid, Spain Sales Subsidiary (マドリッド)
- Milan, Italy Energy Group Subsidiary (ミラノ)
- U.A.E DUBAI OFFICE (ドバイ)
- U.A.E ABU DHABI OFFICE (アブダビ)
- South Africa Sales Subsidiary (南アフリカ)
- Suzhou, China Headquarters (蘇州)
- Bangalore, India Sales Subsidiary (バンガロール)
- Singapore Sales Subsidiary (シンガポール)
- Seoul, South Korea Sales Subsidiary (ソウル)
- Tokyo, Japan Module & Project Headquarters (日本)
- Hong Kong Sales Office, Project & Structured Finance Subsidiary (香港)
- Melbourne, Australia Module & Project Subsidiary (メルボルン)

### 工場

- Guelph, Canada Module Factory (ゲルフ)
- Jeffersonville, Indiana CeLL Factory (ジェファーソンビル)
- Mesquite, Texas, Module Factory (テキサス)
- Suzhou, China Energy Storage and Inverter Factory (蘇州)
- Changshu, China Module and New Material Factory (常熟)
- Dafeng, China Module Factory (大豊)
- Suqian, China Module and Cell Factory (宿遷)
- Jiaxin, China Module and New Material Factory (嘉興)
- Luoyang, China Wafer Factory (洛陽)
- Yangzhou, China Wafer and Cell Factory (揚州)
- Yancheng, China Cell Factory (塩城)
- Funing, China Cell and Wafer Factory (富寧)
- Baotou, China Ingot Factory (包頭)
- Xining, China Ingot Factory (西寧)
- Hai Phong, Vietnam New Material Factory (ハイフォン)
- Rojana, Thailand Module and Cell Factory (チョンブリー)

## カナディアン・ソーラーの歴史

カナディアン・ソーラーは2001年にカナダで創業以来、高効率な太陽光発電を実現する高い技術力、長期にわたって出力を保証する安心のシステムなどが評価され、グローバルな成長をとげました。そしてヨーロッパ、アメリカ、アジアに拠点を広げ、高品質な太陽光発電システムを世界に供給しています。世界的なネットワークを通じて築いた革新的テクノロジーと信頼性を日本の皆さまにもお届けします。

### カナディアン・ソーラー 沿革

- 2001年11月 Canadian Solar 創業(カナダ・オンタリオ州)
- 2002年 3月 VWグループ Audi社向けに商品供給開始
- 2003年 5月 品質マネジメントシステム ISO9001,ISO/TS16949認証取得
- 2005年 6月 VW社一次サプライヤー指定(Tier1 サプライヤー)
- 2005年 7月 TÜV認証(ドイツ)
- 2005年11月 IEC61215認証取得
- 2006年11月 NASDAQ上場
- 2008年 1月 中国蘇州にR&Dセンターを開設
- 2008年 5月 建材一体型太陽電池取扱開始(北京オリンピックプロジェクト)
- 2008年 7月 有害物質プロセス管理 IECQ HSPM QC080000 認証取得
- 2009年 6月 日本法人東京本社を設立
- 2010年12月 ISO14001:2004のEMS認証取得
- 2011年 9月 世界最大の太陽光発電所(166 MW)の連系に成功
- 2011年10月 Intelligrated™ power製品シリーズ・Commercial ACを発売開始(業界初、パワーコンディショナ内蔵型三相交流出力モジュール)
- 2012年 7月 PID耐性の認証を取得
- 2012年 8月 アンモニア腐食耐性の認証を取得
- 2013年 4月 労働安全衛生の国際規格OHSAS18001、ISO14000認証取得
- 2013年10月 カナダ・オンタリオ州で100 MW大規模太陽光発電所の建設を開始
- 2014年 3月 サムスンとカナディアン・ソーラーによる新工場がオープン
- 2014年 5月 イケア・オーストラリアとパートナー契約を締結
- 2015年 1月 カナディアン・ソーラー・プロジェクト株式会社設立
- 2015年 4月 米国Recurrent Energy買収
- 2016年 7月 タイ(チョンブリー)の工場稼働開始
- 2017年 1月 IHSマークイット社の顧客調査で推奨したいメーカーの各評価で第一位獲得
- 2017年10月 カナディアン・ソーラー・インフラ投資法人が東証インフラファンド市場に上場
- 2018年 5月 デュアル・テナー・グリーンプロジェクト・ボンド賞を受賞
- 2019年 9月 多結晶セル 変換効率22.80%の世界記録樹立
- 2020年 3月 n型多結晶シリコン太陽電池セル 変換効率23.81%の世界記録樹立
- 2021年10月 210MM 大型セル最大出力665W のモジュール量産開始
- 2022年 N型TOPCon(トンネル酸化膜パッシベーションコンタクト)太陽電池モジュールの開発成功
- 2023年6月 子会社のCSI Solar Co., Ltd.が上海証券取引所「科创板」上場



カナダ工場



蘇州工場

### 日本法人として

2009年に日本法人カナディアン・ソーラー・ジャパンを設立し、世界で認められた太陽光発電システムをお届けしています。国内累積出荷量約8GWを超えています。美しい日本の国土と豊かな資源を次世代に残すために、海外で積み重ねた実績とノウハウを活用して、魅力ある製品とサービスを提供し続けます。



厳しい品質管理、高い技術力と信頼性で  
世界160ヶ国でおよそ110GW以上の採用



フランス  
11 MW 2022年



スペイン  
1 MW 2022年



チリ  
10.81 MW 2020年



アルゼンチン  
100 MW 2019年



メキシコ  
68 MW 2019年



ブラジル  
400 MW 2018年



ブラジル  
82 MW 2018年



アメリカ  
71 MW 2017年



南アフリカ  
1 MW 2019年



ドバイ  
3.77 MW 2019年



デンマーク  
0.89 MW 2018年



韓国  
0.9 MW 2018年



インド  
2 MW 2016年



オランダ  
0.523 MW 2015年



アメリカ  
2.23 MW 2011年

● 日本国内での設置事例



福島県福島市  
100 MW 2022年



新潟県阿賀野市  
867 kW 2022年



福岡県京都市  
13.0 MW 2021年



宮城県大河原町  
7.5 MW 2020年



大分県速見郡日出町  
53.4 MW 2019年



北海道石狩郡  
2.4 MW 2019年



福岡県双葉町浪江町  
60.192 MW 2019年



山口県美祿市  
56.34 MW 2018年



鳥取県西伯郡  
27.3 MW 2017年



岩手県一関市  
1.48 MW 2017年



熊本県益城郡  
47 MW 2017年



山口県山口市  
23.8 MW 2016年



青森県上北郡  
10.2 MW 2016年



長崎県南島原市  
4 MW 2016年



熊本県葦北郡  
2.3 MW 2015年



## 産業用パワーコンディショナ

Power Conditioning System

### 高圧向け分散型パワーコンディショナ 更なる太陽電池モジュール高出力化を見据えた先進スペック



#### CSI-50K-T4401A-J

[定格出力 50 kW]

#### CSI-62.5K-T4401A-J

[定格出力 62.5 kW]

製品保証5年・最大延長保証20年

##### CSI-50/62.5K-T4401A-Jの特徴

- 12回路/6MPPTの入力が可能、MPPTあたりの最大動作入力電流 32Aで高出力モジュール対応
- 自社設計・自社製造で安心してご使用いただける品質
- 動作温度：-30~60℃、防塵防水保護等級：IP66、腐食環境分類：C5と幅広い環境に適合



##### CSI-K パワーコンディショナ

型名	CSI-50K-T4401A-J	CSI-62.5K-T4401A-J
定格出力電力	50 kW	62.5 kW
最大電力変換効率	98.3 %	
最大入力電圧	1100 V dc	
運転入力電圧範囲	200~1000 V dc	
最大動作入力電流	32 A / MPPT	
入力回路数	12 スtring / 6 MPPT (2 スtring/MPPT)	
定格出力電圧	440 V ac	
定格力率/力率設定範囲	>0.99 <sup>※1</sup> /0.8 (進み)~0.8 (遅れ)	
F R T 要件	○	
絶縁方式	非絶縁型トランスレス	
設置場所	屋外	
防塵防水保護等級	IP66	
冷却方式	強制空冷	
動作温度範囲	-30~60 °C	
出力制御機能	○ <sup>※2</sup>	
外形寸法(W×H×D)	720 × 555 × 288 mm	
重量	53 kg	

※ 本仕様は参考になります。製品の仕様は予告なく変更する場合があります。 ※1 力率設定=1.0時の出力精度です。 ※2 他社製造出力制御装置との組合せになります。

### 選べる保証 高圧向けパワーコンディショナ CSI-50kW/CSI-62.5kW 向け延長保証(有償)

	初年	5年	10年	15年	20年
製品保証	メーカー保証5年	延長保証15年(合計20年保証)			
出張作業料	出張作業料保証20年				

標準の5年製品保証に加えて、延長保証15年、合計20年の製品保証をお客様の任意でご選択いただけます。製品保証に加えて、人工費用もカバーすることが可能<sup>※</sup>です。  
※対象外になる場合もございます。詳細は延長保証サービス約款をご確認ください。

お問合せ窓口(事務局) ☎03-6276-3228 [受付時間] 9時~18時 ※土日祝日を除く [制度運営]カナディアン・ソーラー・ジャパン株式会社 [事務管理]日本リビング保証株式会社



## 産業用蓄電システム

Battery Storage

### コンパクトで大容量 液体冷却システム・多数の検知器を搭載した安全設計



#### CSI-KuBank-S-247-2h-JP

[蓄電池容量 247 kWh]

製品保証2年・最大延長保証10年



##### KuBankの特徴

- 長寿命、経済性、高い安全性と信頼性を誇るリン酸鉄リチウムイオン(LFP)電池セルを採用
- アクティブバランシングBMSが電池パック・電池ラックの各単位でバランシングし、使用可能容量の最大化と長寿命化を実現
- 電池の設計や電池セルの動作温度範囲を考慮した液体冷却技術
- 電池パックはIP67クラスで、防塵、防水対応
- 多段階の蓄電池保護機能を搭載

##### KuBank 蓄電システム

型名	CSI-KuBank-S-247-2h-JP
蓄電池セル	280Ah Lithium Iron Phosphate (LFP)
String構成	1P276S
公称容量	247 kWh
定格直流電圧範囲	772.8Vdc ~ 993.6Vdc
定格交流出力	125 kW
充放電効率(AC)	≥ 90%
UPSバックアップ	2時間
熱管理システム	液体冷却システム
防塵防水保護等級	IP54
火災検知システム	熱・煙・ガス検知器・警報音・ストロボアラーム
外形寸法(W×H×D)	蓄電池キャビネット1550 × 2200 × 2100 mm、PCSキャビネット 600 × 1766 × 800 mm
重量(電池含む)	3500 kg
動作温度(周囲)	-30 °C ~ 55 °C
高 度	<2000 (2000 m~4000 mはディレーティング有り)



## 様々なニーズに対応

モジュールタイプの柔軟かつシンプルな設計で経済性のある蓄電システムです。複数のユニットを並列に接続することで、容量を拡張でき、現在、そして将来のニーズに対応します。

## SolBank 1.0

CSI-SolBank-S-2967-2h-EU [実効容量 2750 kWh]

CSI-SolBank-S-2967-4h-EU [実効容量 2800 kWh]

### 主な特徴

- 長寿命、経済性、高い安全性と信頼性を誇るリン酸鉄リチウムイオン(LFP)電池セルを採用
- 高いエネルギー密度
- CSI独自の技術で電池パック・電池ラックの各単位でバラシングし、使用可能容量の最大化と長寿命化を実現
- 電池の設計や電池セルの動作温度範囲を考慮した液体冷却技術
- 電池パックはIP65クラスで、防塵、防水対応
- 多段階の熱拡散防止技術で安全性を向上
- 多段階の火災検知、電池セルの熱暴走監視システム
- 電池を含むすべての部材を工場に組み出し、輸送・設置コストを削減

## SolBank 2.0

CSI-SolBank-S-3328-2h-EU [実効容量 3095 kWh]

CSI-SolBank-S-3328-4h-EU [実効容量 3130 kWh]



型名	CSI-SolBank-S-2967-2h-EU	CSI-SolBank-S-2967-4h-EU
電池技術	リン酸鉄リチウムイオン(LFP)	
電池パック構成	1P69S (69 Cells)	
電池ラック構成	1P414S (6 Packs)	
電池システム構成	8P414S (8 Racks)	
DC電圧(公称)	1324.8 V	
DC電圧範囲※1	1159.2 V~1490.4 V	
定格DC電力※2	1375 kW	700 kW
実効容量(FAT)※3	2750 kWh	2800 kWh
最大短絡電流	75 kA	70 kA
充電/放電モード	0.5 P / 0.5 P	0.25 P / 0.25 P
充電時間@定格電力	2 hrs	4 hrs
充放電効率(RTE)	≥ 92%	≥ 94%
消費電力(スタンバイ/ピーク)	1 kW / 30 kW	1 kW / 20 kW
熱管理システム	バッテリーシステムの液体冷却/加熱、電気部品の空冷および湿度制御	
補助バックアップ電源※4	2時間容量のUPS搭載	
動作温度範囲	-30 °C to 55 °C	
相対湿度	≤ 95% (結露なきこと)	
通信インターフェース	Ethernet / RS485 / CAN	
通信プロトコル	Modbus TCP / Modbus RTU / CAN 2.0	
認証	UL1973, UL9540, UN38.3 / UN3536	
設計基準 / 規格	IEC62619, IEC61000, NFPA69, NFPA70, NFPA855, IEC62620	
筐体	20ft. high-cube container	
外形寸法(L×W×H)	6058×2438×2896 mm(238.50×95.98×114.02 in)	
重量(電池含む)	29,800 kg (65,700 lbs)	
高さ	< 2000 m(2000 m~4000 mはデイレティング有り)	
コンテナ防塵防水保護等級	IP55 / NEMA 3R	
塗装 / コーティング	RAL9003	
耐震パラメータ	Zone 4	
騒音 @ 1 m 距離	≤ 75 dB	
火災検知	熱と煙の検出	
爆発防止・軽減策	アクティブ換気によるガス検知とエアロゾル自動消火設備	
火災警報	警報制御盤、UPSバックアップ付きランプ及び警笛	
ローカル緊急停止	有り	
遠隔停止 / 遮断	有り	

※1 SolBank の最適な運転電圧範囲です。最大の電圧範囲は 1055.7V~1490.4V になります。  
 ※2 各SolBankが定格DC電力で運転できる最大の並列数は3台です。  
 ※3 実効容量は DC バスで測定されますが、より正確な容量評価については、CSJ にお問い合わせください。  
 ※4 バックアップ電源は、火災検知と警報器、BMS を含む制御システムのみをサポートします。

型名	CSI-SolBank-S-3328-2h-EU	CSI-SolBank-S-3328-4h-EU
電池技術	リン酸鉄リチウムイオン(LFP)	
電池パック構成	1P69S (69 Cells)	
電池ラック構成	1P414S (6 Packs)	
電池システム構成	8P414S (8 Racks)	
DC電圧(公称)	1324.8 V	
DC電圧範囲※1	1159.2 V~1490.4 V	
定格DC電力※2	1545 kW	780 kW
実効容量(FAT)※3	3095 kWh	3130 kWh
最大短絡電流	75 kA	70 kA
充電/放電モード	0.5 P / 0.5 P	0.25 P / 0.25 P
充電時間@定格電力	2 hrs	4 hrs
DC充放電効率(RTE)※4	93%	94%
消費電力(スタンバイ/ピーク)	1.25 kW / 30 kW	1.25 kW / 20 kW
補助電源インターフェース	AC400 V, 50/60 Hz, 3P5W	
熱管理システム	バッテリーシステムの液体冷却/加熱、電気部品の空冷および湿度制御	
補助バックアップ電源	BMSを含む制御システムバックアップ用途の2時間容量UPS搭載	
動作温度範囲	-30 °C to 55 °C	
相対湿度	≤ 95% (結露なきこと)	
通信インターフェース	Ethernet / RS485 / CAN	
通信プロトコル	Modbus TCP/IP / Modbus RTU / CAN 2.0	
認証	IEC/EN/BS 62477-1, EN/BS 61000-6-2/4, UL1973, UL9540, UL9540A, UN38.3/UN3536	
設計基準 / 規格	IEC62619, NFPA69, IEC62933	
筐体	20ft. high-cube container	
外形寸法(L×W×H)	6058×2438×2896 mm(238.50×95.98×114.02 in)	
重量(電池含む)	30,200 kg (66,580 lbs)	
高さ	< 2000 m(2000 m~4000 mはデイレティング有り)	
コンテナ防塵防水保護等級	IP55 / NEMA 3R	
塗装 / コーティング	RAL9003	
耐震パラメータ	Zone 4	
騒音 @ 1 m 距離	≤ 75 dB	
火災検知	24時間UPSでバックアップされた火災警報パネル、熱・煙の検知器、警報ベルとストロボ	
爆発防止・軽減策	アクティブなベンチレーションとガス検知	
火災抑制	エアロゾル自動消火設備	
緊急停止 / 遮断	現場および遠隔	

※1 SolBank の最適な運転電圧範囲です。最大の電圧範囲は 1055.7V~1490.4V になります。  
 ※2 各SolBankが定格DC電力で運転できる最大の並列数は3台になります。  
 ※3 実効容量はDCバスで測定されますが、より正確な容量評価については、CSJ にお問い合わせください。  
 ※4 RTEはBOLに定格DC電力のフルサイクルにより測定されます。詳細についてはCSJにお問い合わせください。

# e-STORAGE

A subsidiary of Canadian Solar

NEW

## SolBank 3.0

CSI-SolBank-S-5016-2h-EU [実効容量 4700 kWh]

CSI-SolBank-S-5016-4h-EU [実効容量 4800 kWh]

### 主な特徴

- エネルギー密度の向上
  - 314Ahセルの利用とコンパクトなシステムによりコンテナのエネルギー密度を45%上昇
  - 用地にかかるコスト(100MWh規模)を35%削減
- 安全性
  - IP67の電池パックデザイン採用 ・故障検知と保護動作を最速で20%向上
  - パックの断熱性、冗長化された保護機能、多段階の火災保護により、火災事故の可能性を最小化
- インテリジェントコントロール
  - 最新の液体冷却システム導入により最大30%の消費電力を抑制
  - アクティブバラシングとストリングレベルでの監視により高い効率と利用率を実現
- 互換性とインストール
  - 様々なPCSをサポート ・プラグアンドプレイセットアップ



型名	CSI-SolBank-S-5016-2h-EU	CSI-SolBank-S-5016-4h-EU
電池技術	リン酸鉄リチウムイオン(LFP)	
電池パック構成	1P104S (104 Cells)	
電池ラック構成	1P416S (4 Packs)	
電池システム構成	12P416S (12 Racks)	
DC電圧(公称)	1331.2 V	
DC電圧範囲※1	1164.8 V~ 1497.6 V	
定格DC電力※2	2350 kW	1200 kW
実効容量(FAT)※3	4700 kWh	4800 kWh
充電/放電モード	0.5 P / 0.5 P	0.25 P / 0.25 P
充電時間@定格電力	2 hrs	4 hrs
DC充放電効率(RTE)※4	93%	94%
補助電源インターフェース	AC400 V, 50 / 60 Hz, 3P5W	
熱管理システム	スマート液体冷却/加熱システム	
消費電力(スタンバイ/ピーク)	1.5 kVA / 50 kVA	1.5 kVA / 22 kVA
動作温度範囲(周囲)	-30 °C to 55 °C (45°C~55°Cはデイレティング有り)	
相対湿度	≤ 95% (結露なきこと)	
高さ	< 2000 m (2000 m~4000 mはデイレティング有り)	
通信インターフェース	Ethernet接続, Modbus TCP/IPプロトコル	
火災検知と警報	火災警報パネル、熱・煙の検知器、警報ベルとストロボ	
爆発の防止	アクティブなベンチレーションとガス検知	
バックアップ電源	UPSによる制御システムの2時間のバックアップ、火災安全システム専用のUPSによる24時間のバックアップ	
火災抑制オプション	エアロゾルベース消火設備、乾式スプリンクラー設備	
緊急停止 / 自動遮断	現場および遠隔	
筐体	20ft. high-cube container	
外形寸法(L×W×H)	6058×2438×2896 mm(238.50×95.98×114.02 in)	
重量(電池含む)	38,200 kg (84,217 lbs)	
コンテナ防塵防水保護等級	IP55 / NEMA 3R	
塗装 / コーティング	RAL9003 / C4 コーティング	
耐震パラメータ	Zone 4	
騒音 @ 1 m 距離	≤ 75 dB @ 1m distance	

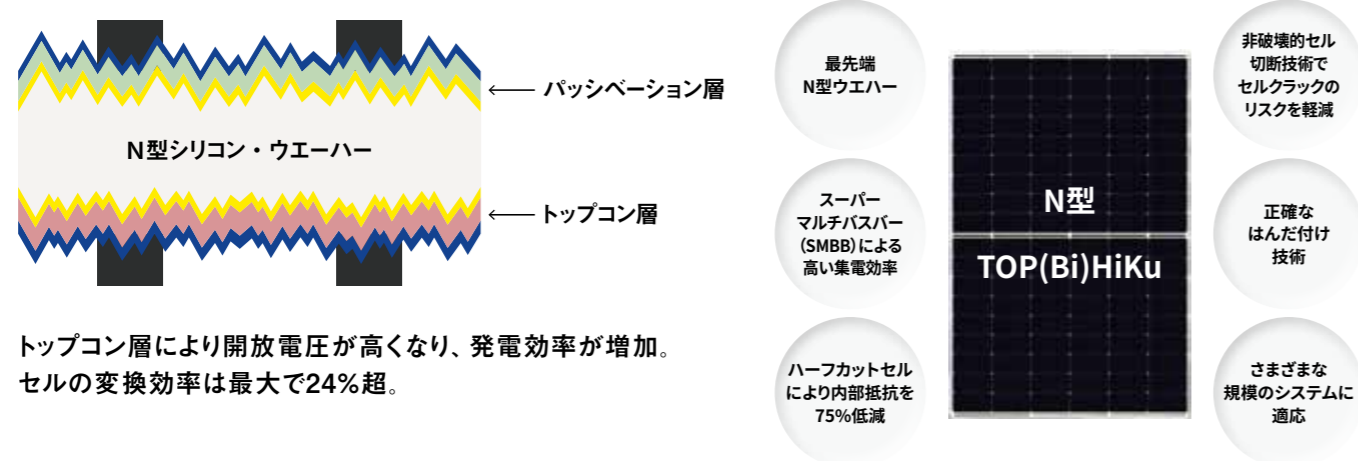
※1 最適な動作電圧範囲は1164.8V~1497.6Vです。最大の電圧範囲は 1060.8V~1497.6Vになります。  
 ※2 定格DC電力は製品のDC端子での測定値です。  
 ※3 記載の定格DC電力と初期実効容量は2台までの並列運転時に限られます。  
 ※4 DC RTEは容量試験実施時に定格DC電力のフルサイクルにより測定されます。詳細についてはCSJにお問い合わせください。



TOPCon セル技術

### 超高効率モジュールを実現する TOPCon(トンネル酸化膜パッシベーションコンタクト)セル技術

先端技術プラットフォームに基づく設計



トップコン層により開放電圧が高くなり、発電効率が增加。セルの変換効率は最大で24%超。

①卓越した出力と変換効率

- 温度係数:-0.29% (PERCモジュール:-0.35%)
- 変換効率:182mmのPERCモジュールの変換効率を1%上回る
- 優れた両面発電比率:最大 85%

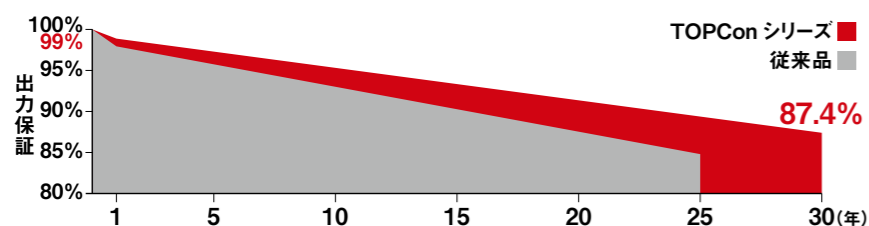
②大規模システム設計に最適

- 既存PERCシリーズと同等の電流
- 2サイズバックシートタイプ+両面発電タイプ

③業界をリードする保証条件

- 30年の出力保証(最初の1年間の出力低下率1%、年間低下率0.4%)  
※詳しくは製品保証書をご参照ください。
- ポロン-酸素結合による光誘起劣化(LID)が無く、  
優れた光・熱誘起劣化(LeTID)耐性および電圧誘起出力低下(PID)耐性を持つ
- IEC信頼性試験における優れた信頼性と極めて低い劣化

### リニアパフォーマンス保証【12年製品保証 / 30年出力保証】



**30年**

太陽電池モジュール  
出力保証

**12年**

太陽電池モジュール  
製品保証

最初の1年間は、本製品の実出力が当社の製品仕様書に表示される出力※1の99%を下回らないことを保証します。

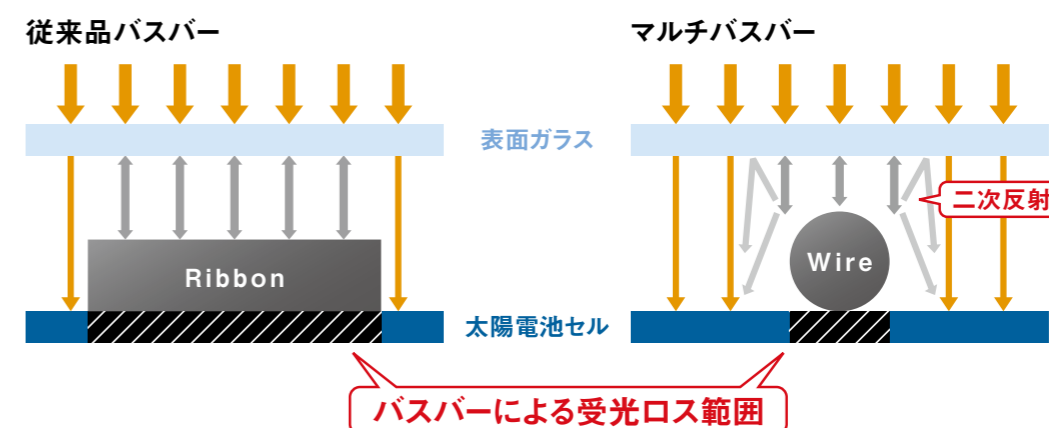
2年目から30年目までの期間は、実出力の年次の低下が0.4%を上回らないことを保証します。

※1:公称最大出力の公差範囲内の最小許容値である。 ※詳しくは製品保証書をご参照ください。

MBB技術

### ラウンドワイヤーを採用したMBB技術

従来、フラットリボンによる光の反射は一方方向のみでしたが、MBBに採用されているラウンドワイヤーは反射された光の一部をセル側へ二次反射することが可能なため、出力の向上に寄与します。また、従来に比べてバスバーの幅が狭まるため、受光ロスが軽減できます。



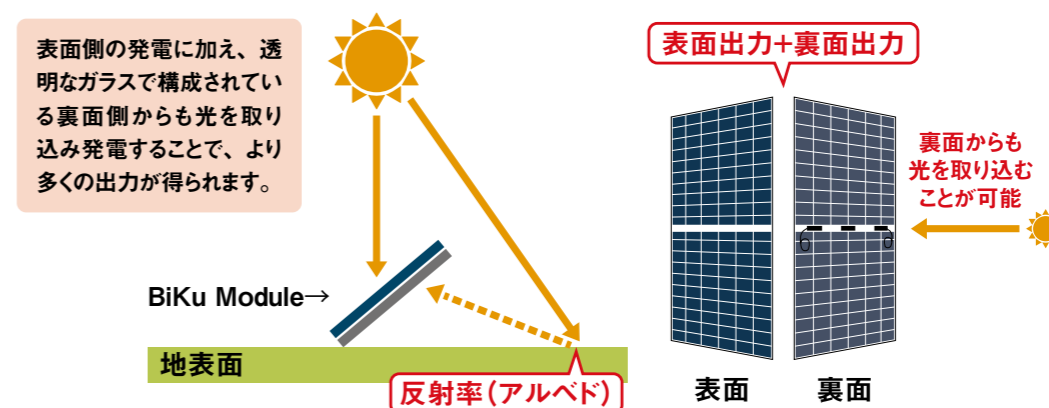
BIFACIAL技術

### 裏面からも表面出力の最大20%の発電量が得られる両面発電

高いエネルギー収率や優れた信頼性などKuモジュールの技術を継承しながら、裏面からも光を取り込むことで、表面の出力に対して最大+20%<sup>※1</sup>程度の発電量が加わります。

なお、裏面側の発電量は架台設計による裏面側への光の当たり方や地表面の反射率(アルベド)などにより変わります。

※1 裏面側発電による出力の増加率(バイフェイシャルゲイン)は、設置環境により変わります。地表面の反射率(アルベド)が高いほど、裏面側から加わる発電量が多くなります。





## TOPHiKu6 N-TYPE TOPCON TECHNOLOGY

卓越した出力と変換効率  
様々な規模のシステムに適合

30年  
大規模モジュール  
出力保証

12年  
大規模モジュール  
製品保証

NEW



### CS6.1-72TD-610/615

[TOPCon] 外形寸法: 2382 × 1134 × 30 (mm) 質量: 33.6 kg

モジュール変換効率 ..... **22.8%**

公称最大出力 ..... **615w**

※上記はCS6.1-72TD-615の数値です。  
※表記の数値は、JISC8918で規定されているAM1.5、日射強度1000 W/m<sup>2</sup>、セル温度25℃の時の値です。

●認証 IEC 61215 / IEC 61730

- LeTID、PIDに対する高い耐性  
低い出力劣化、高い発電量
- 温度係数 (Pmax) : -0.29%/°C  
温暖な気候であっても  
エネルギー収率を増加させます
- 低いLCOE&BOSコスト  
大規模案件向けの  
費用対効果に優れた製品
- マイクログラックの低減
- 積雪荷重 5400Pa※1  
風圧荷重 2400Pa※2

※1,2 カナディアンソーラーにて規定された方法で取り付けられた場合に限りです。  
詳しくはカナディアンソーラー太陽電池モジュール取扱説明書(インストレーションマニュアル)をご参照ください。


## TOPHiKu6 N-TYPE TOPCON TECHNOLOGY

卓越した出力と変換効率  
様々な規模のシステムに適合

30年  
大規模モジュール  
出力保証

12年  
大規模モジュール  
製品保証

NEW



### CS6.1-54TD-455/460

[TOPCon] 外形寸法: 1800 × 1134 × 30 (mm) 質量: 22.7 kg

モジュール変換効率 ..... **22.5%**

公称最大出力 ..... **460w**

※上記はCS6.1-54TD-460の数値です。  
※表記の数値は、JISC8918で規定されているAM1.5、日射強度1000 W/m<sup>2</sup>、セル温度25℃の時の値です。

●認証 IEC 61215 / IEC 61730

- LeTID、PIDに対する高い耐性  
低い出力劣化、高い発電量
- 温度係数 (Pmax) : -0.29%/°C  
温暖な気候であっても  
エネルギー収率を増加させます
- 低いLCOE&BOSコスト  
大規模案件向けの  
費用対効果に優れた製品
- マイクログラックの低減
- 積雪荷重 5400Pa※1  
風圧荷重 2400Pa※2

※1,2 カナディアンソーラーにて規定された方法で取り付けられた場合に限りです。  
詳しくはカナディアンソーラー太陽電池モジュール取扱説明書(インストレーションマニュアル)をご参照ください。


## TOPHiKu6 N-TYPE TOPCON TECHNOLOGY

卓越した出力と変換効率  
様々な規模のシステムに適合

30年  
大規模モジュール  
出力保証

12年  
大規模モジュール  
製品保証

NEW



### CS6.1-60TM-505/510

[TOPCon] 外形寸法: 1994 × 1134 × 30 (mm) 質量: 23.8 kg

モジュール変換効率 ..... **22.3%**

公称最大出力 ..... **510w**

※上記はCS6.1-60TM-510の数値です。  
※表記の数値は、JISC8918で規定されているAM1.5、日射強度1000 W/m<sup>2</sup>、セル温度25℃の時の値です。

●認証 IEC 61215 / IEC 61730

- LeTID、PIDに対する高い耐性  
低い出力劣化、高い発電量
- 温度係数 (Pmax) : -0.29%/°C  
温暖な気候であっても  
エネルギー収率を増加させます
- 低いLCOE&BOSコスト  
大規模案件向けの  
費用対効果に優れた製品
- マイクログラックの低減
- 積雪荷重 5400Pa※1  
風圧荷重 2400Pa※2

※1,2 カナディアンソーラーにて規定された方法で取り付けられた場合に限りです。  
詳しくはカナディアンソーラー太陽電池モジュール取扱説明書(インストレーションマニュアル)をご参照ください。


## TOPBiHiKu6 N-TYPE BIFACIAL TOPCON TECHNOLOGY

業界をリードする保証条件  
様々な規模のシステムに適合

30年  
大規模モジュール  
出力保証

12年  
大規模モジュール  
製品保証

NEW



### CS6.1-72TB-605/610

[TOPCon] 外形寸法: 2382 × 1134 × 30 (mm) 質量: 33.6 kg

モジュール変換効率 ..... **22.6%**

モジュール変換効率(裏面追加発電 20%の場合) ..... **27.1%**

公称最大出力 ..... **610w**

※上記はCS6.1-72TB-610の数値です。  
※表記の数値は、JISC8918で規定されているAM1.5、日射強度1000 W/m<sup>2</sup>、セル温度25℃の時の値です。  
※裏面は表面出力の20%程度発電可能 ※裏面発電の増加率は設置環境により異なります

●認証 IEC 61215 / IEC 61730

- LeTID、PIDに対する高い耐性  
低い出力劣化、高い発電量
- 温度係数 (Pmax) : -0.29%/°C  
温暖な気候であっても  
エネルギー収率を増加させます
- 低いLCOE&BOSコスト  
大規模案件向けの  
費用対効果に優れた製品
- マイクログラックの低減
- 積雪荷重 5400Pa※1  
風圧荷重 2400Pa※2

※1,2 カナディアンソーラーにて規定された方法で取り付けられた場合に限りです。  
詳しくはカナディアンソーラー太陽電池モジュール取扱説明書(インストレーションマニュアル)をご参照ください。



## TOPBiHiKu6

N-TYPE BIFACIAL TOPCON TECHNOLOGY

業界をリードする保証条件  
様々な規模のシステムに適合



### CS6.1-60TB-500/505

[TOPCon] 外形寸法: 1994 × 1134 × 30 (mm) 質量: 28.4 kg

モジュール変換効率 ..... **22.3%**

モジュール変換効率(裏面追加発電 20%の場合) ..... **26.8%**

公称最大出力 ..... **505w**

※上記はCS6.1-60TB-505の数値です。  
※表記の数値は、JISC8918で規定されているAM1.5、日射強度1000 W/m<sup>2</sup>、セル温度25℃の時の値です。  
※裏面は表面出力の20%程度発電可能 ※裏面発電の増加率は設置環境により異なります

●認証 IEC 61215 / IEC 61730

- LeTID、PIDに対する高い耐性  
低い出力劣化、高い発電量
- 温度係数 (Pmax): -0.29%/°C  
温暖な気候であっても  
エネルギー収率を増加させます
- 低いLCOE&BOSコスト  
大規模案件向けの  
費用対効果に優れた製品

- マイクログラックの低減
- 積雪荷重 5400Pa※1  
風圧荷重 2400Pa※2

※1,2 カナディアンソーラーにて規定された方法で取り付けられた場合に限り、  
詳しくはカナディアンソーラー太陽電池モジュール取扱説明書(インストレーションマニュアル)をご参照ください。



## TOPHiKu6

N-TYPE TOPCON TECHNOLOGY

卓越した出力と変換効率  
様々な規模のシステムに適合



### CS6R-435/440T

[TOPCon] 外形寸法: 1722 × 1134 × 30 (mm) 質量: 21.3 kg

モジュール変換効率 ..... **22.5%**


公称最大出力 ..... **440w**

※上記はCS6R-440Tの数値です。  
※表記の数値は、JISC8918で規定されているAM1.5、日射強度1000 W/m<sup>2</sup>、セル温度25℃の時の値です。

●認証 IEC 61215 / IEC 61730

- LeTID、PIDに対する高い耐性  
低い出力劣化、高い発電量
- 温度係数 (Pmax): -0.29%/°C  
温暖な気候であっても  
エネルギー収率を増加させます
- マイクログラックの低減
- 積雪荷重 5400Pa※1  
風圧荷重 2400Pa※2

※1,2 カナディアンソーラーにて規定された方法で取り付けられた場合に限り、  
詳しくはカナディアンソーラー太陽電池モジュール取扱説明書(インストレーションマニュアル)をご参照ください。



## TOPHiKu6

N-TYPE TOPCON TECHNOLOGY

卓越した出力と変換効率  
様々な規模のシステムに適合



### CS6W-580/585T

[TOPCon] 外形寸法: 2278 × 1134 × 30 (mm) 質量: 27.6 kg

モジュール変換効率 ..... **22.6%**

公称最大出力 ..... **585w**


※上記はCS6W-585Tの数値です。  
※表記の数値は、JISC8918で規定されているAM1.5、日射強度1000 W/m<sup>2</sup>、セル温度25℃の時の値です。

●認証 IEC 61215 / IEC 61730

- LeTID、PIDに対する高い耐性  
低い出力劣化、高い発電量
- 温度係数 (Pmax): -0.29%/°C  
温暖な気候であっても  
エネルギー収率を増加させます

- マイクログラックの低減
- 積雪荷重 5400Pa※1  
風圧荷重 2400Pa※2

※1,2 カナディアンソーラーにて規定された方法で取り付けられた場合に限り、  
詳しくはカナディアンソーラー太陽電池モジュール取扱説明書(インストレーションマニュアル)をご参照ください。



## TOPBiHiKu6

N-TYPE BIFACIAL TOPCON TECHNOLOGY

業界をリードする保証条件  
様々な規模のシステムに適合



### CS6W-575/580TB-AG

[TOPCon] 外形寸法: 2278 × 1134 × 30 (mm) 質量: 32.3 kg

モジュール変換効率 ..... **22.5%**

モジュール変換効率(裏面追加発電 20%の場合) ..... **26.9%**

公称最大出力 ..... **580w**

※上記はCS6W-580TB-AGの数値です。  
※表記の数値は、JISC8918で規定されているAM1.5、日射強度1000 W/m<sup>2</sup>、セル温度25℃の時の値です。  
※裏面は表面出力の20%程度発電可能 ※裏面発電の増加率は設置環境により異なります

●認証 IEC 61215 / IEC 61730

- LeTID、PIDに対する高い耐性  
低い出力劣化、高い発電量
- 温度係数 (Pmax): -0.29%/°C  
温暖な気候であっても  
エネルギー収率を増加させます
- マイクログラックの低減
- 積雪荷重 5400Pa※1  
風圧荷重 2400Pa※2
- 低いLCOE&BOSコスト  
大規模案件向けの  
費用対効果に優れた製品

※1,2 カナディアンソーラーにて規定された方法で取り付けられた場合に限り、  
詳しくはカナディアンソーラー太陽電池モジュール取扱説明書(インストレーションマニュアル)をご参照ください。







# 産業用モジュールラインナップ

## TOPBiHiKu7

N-TYPE BIFACIAL TOPCON TECHNOLOGY

業界をリードする保証条件  
大規模のシステムに適合



### CS7N-695/700TB-AG

[TOPCon] 外形寸法: 2384 × 1303 × 33 (mm) 質量: 37.8 kg

モジュール変換効率 ..... **22.5%**

モジュール変換効率(裏面追加発電 20%の場合) ..... **27.0%**


公称最大出力 ..... **700w**

※上記はCS7N-700TB-AGの数値です。  
※表記の数値は、JIS C8918で規定されているAM1.5、日射強度1000 W/m<sup>2</sup>、セル温度25℃の時の値です。  
※裏面は表面出力の20%程度発電可能 ※裏面発電の増加率は設置環境により異なります

●認証 IEC 61215 / IEC 61730

- LeTID、PIDに対する高い耐性  
低い出力劣化、高い発電量
- 温度係数(Pmax): -0.29%/°C  
温暖な気候であっても  
エネルギー収率を増加させます
- 低いLCOE&BOSコスト  
大規模案件向けの  
費用対効果に優れた製品
- マイクロクラックの低減
- 積雪荷重 5400Pa※1  
風圧荷重 2400Pa※2

※1、2 カナディアンソーラーにて規定された方法で取り付けられた場合に限りです。  
詳しくはカナディアンソーラー太陽電池モジュール取扱説明書(インストレーションマニュアル)をご参照ください。



## TOPBiHiKu7

N-TYPE BIFACIAL TOPCON TECHNOLOGY

業界をリードする保証条件  
大規模のシステムに適合



### CS7L-630/635TB-AG

[TOPCon] 外形寸法: 2172 × 1303 × 33 (mm) 質量: 34.5 kg

モジュール変換効率 ..... **22.4%**

モジュール変換効率(裏面追加発電 20%の場合) ..... **26.9%**

公称最大出力 ..... **635w**

※上記はCS7L-635TB-AGの数値です。  
※表記の数値は、JIS C8918で規定されているAM1.5、日射強度1000 W/m<sup>2</sup>、セル温度25℃の時の値です。  
※裏面は表面出力の20%程度発電可能 ※裏面発電の増加率は設置環境により異なります

●認証 IEC 61215 / IEC 61730

- LID、LeTID、PIDに対する高い耐性  
低い出力劣化、高い発電量
- 温度係数(Pmax): -0.26%/°C、  
温暖な気候であっても  
エネルギー収率を増加させます
- 影の影響を低減する設計
- マイクロクラックの低減
- 積雪荷重 5400Pa※1  
風圧荷重 2400Pa※2

※1、2 カナディアンソーラーにて規定された方法で取り付けられた場合に限りです。  
詳しくはカナディアンソーラー太陽電池モジュール取扱説明書(インストレーションマニュアル)をご参照ください。



## TOPHiKu6 シリーズ

型名	CS6.1-60TM-505	CS6.1-60TM-510	CS6.1-72TD-610	CS6.1-72TD-615	CS6.1-54TD-455	CS6.1-54TD-460
公称最大出力 (Pmax)	505 W	510 W	610 W	615 W	455 W	460 W
公称最大出力動作電圧 (Vmp)	36.8 V	37.0 V	44.4 V	44.6 V	32.2 V	33.4 V
公称最大出力動作電流 (Imp)	13.73 A	13.79 A	13.74 A	13.79 A	13.72 A	13.78 A
公称開放電圧 (Voc)	43.4 V	43.6 V	52.2 V	52.4 V	39.1 V	39.3 V
公称短絡電流 (Isc)	14.58 A	14.65 A	14.66 A	14.72 A	14.61 A	14.69 A
モジュール変換効率	22.3 %	22.6 %	22.6 %	22.8 %	22.3 %	22.5 %
電気的仕様	Pmax		-0.29 % / °C			
	Voc		-0.25 % / °C			
	Isc		0.05 % / °C			
機械的仕様	セルのタイプ					
	N-Type TOPCon					
	外形寸法		1994 × 1134 × 30 mm		2382 × 1134 × 30 mm	
質量		23.8 kg		33.6 kg		22.7 kg

## TOPBiHiKu6 シリーズ

型名	CS6.1-60TB-500	CS6.1-60TB-505	CS6.1-72TB-605	CS6.1-72TB-610
公称最大出力 (Pmax)	500 W	505 W	605 W	610 W
公称最大出力動作電圧 (Vmp)	36.6 V	36.8 V	44.2 V	44.4 V
公称最大出力動作電流 (Imp)	13.67 A	13.73 A	13.69 A	13.74 A
公称開放電圧 (Voc)	43.2 V	43.4 V	52.0 V	52.2 V
公称短絡電流 (Isc)	14.51 A	14.58 A	14.60 A	14.66 A
モジュール変換効率	22.1 %	22.3 %	22.4 %	22.6 %
モジュール変換効率(裏面追加発電20%の場合)	26.5 %※	26.8 %※	26.9 %※	27.1 %※
電気的仕様	Pmax		-0.29 % / °C	
	Voc		-0.25 % / °C	
	Isc		0.05 % / °C	
機械的仕様	セルのタイプ			
	N-Type TOPCon			
	外形寸法		1994 × 1134 × 30 mm	
質量		28.4 kg		33.6 kg

※両面発電モデルの裏面の発電は最大で表面の20%程度。裏面発電の増加率は設置環境により異なります。



## TOPHiKu6/TOPBiHiKu6 シリーズ

型名	CS6W-580T	CS6W-585T	CS6R-435T	CS6R-440T	CS6W-575TB-AG	CS6W-580TB-AG	
電氣的仕様	公称最大出力 (Pmax)	580 W	585 W	435 W	440 W	575 W	570 W
	公称最大出力動作電圧 (Vmp)	43.1 V	43.3 V	32.2 V	32.4 V	42.9 V	43.1 V
	公称最大出力動作電流 (Imp)	13.46 A	13.52 A	13.51 A	13.59 A	13.41 A	13.46 A
	公称開放電圧 (Voc)	52.2 V	52.4 V	39.2 V	39.4 V	52.0 V	52.2 V
	公称短絡電流 (Isc)	13.93 A	14.00 A	13.94 A	14.01 A	13.88 A	13.93 A
	モジュール変換効率	22.5 %	22.6 %	22.3 %	22.5 %	22.3 %	22.5 %
	モジュール変換効率 (裏面追加発電20%の場合)	-	-	-	-	26.7 %*	26.9 %*
温度係数	Pmax	-0.29 % / °C					
	Voc	-0.25 % / °C					
	Isc	0.05 % / °C					
機械的仕様	セルのタイプ	N-Type TOPCon					
	外形寸法	2278 × 1134 × 30 mm		1722 × 1134 × 30 mm		2278 × 1134 × 30 mm	
	質量	27.6 kg		21.3 kg		32.3 kg	

\*両面発電モデルの裏面の発電は最大で表面の20%程度。裏面発電の増加量は設置環境により異なります。

## TOPBiHiKu7 シリーズ

型名	CS7N-695TB-AG	CS7N-700TB-AG	CS7L-630TB-AG	CS7L-635TB-AG	
電氣的仕様	公称最大出力 (Pmax)	695 W	700 W	630 W	635 W
	公称最大出力動作電圧 (Vmp)	39.8 V	40.0 V	36.1 V	36.3 V
	公称最大出力動作電流 (Imp)	17.47 A	17.51 A	17.46 A	17.50 A
	公称開放電圧 (Voc)	47.7 V	47.9 V	43.3 V	43.5 V
	公称短絡電流 (Isc)	18.44 A	18.49 A	18.41 A	18.46 A
	モジュール変換効率	22.4 %	22.5 %	22.3 %	22.4 %
	モジュール変換効率 (裏面追加発電20%の場合)	26.8 %*	27.0 %*	26.7 %*	26.9 %*
温度係数	Pmax	-0.29 % / °C			
	Voc	-0.25 % / °C			
	Isc	0.05 % / °C			
機械的仕様	セルのタイプ	N-Type TOPCon			
	外形寸法	2384 × 1303 × 33 mm		2172 × 1303 × 33 mm	
	質量	37.8 kg		34.5 kg	

\*両面発電モデルの裏面の発電は最大で表面の20%程度。裏面発電の増加量は設置環境により異なります。



## 太陽電池モジュール出力保証

■標準試験条件下で前面で照射した場合の本製品の実出力を保証します。  
 ■両面発電モジュールについては、さらに、標準試験条件下で裏面で照射した場合の本製品の実出力を保証します。  
 ■保証値は、各種モジュールにより異なります。  
 ※当社設置基準、各部材の設置基準を守って取付けしている事が条件です。※適用除外事項がございますので、必ず[カナディアン・ソーラー製品保証書]をご確認下さい。 ※保証値は[カナディアン・ソーラー製品保証書]をご確認下さい。

**30年**  
太陽電池モジュール  
出力保証

**25年**  
太陽電池モジュール  
出力保証

## 太陽電池モジュール製品保証

太陽電池モジュールには、インストレーションマニュアル及びその付属書など社の標準製品文書に明記される通常の使用、設置、使用及び稼働の条件下において太陽電池モジュールの機能性に悪影響を与えるような材料及び製造の瑕疵がないことを保証します。  
 ※当社のインストレーションマニュアルに記載の設置方法に基づいて専門家により設置されている場合に限ります。  
 ※適用除外事項がございますので、必ず[カナディアン・ソーラー製品保証書]をご確認下さい。

**12年**  
太陽電池モジュール  
製品保証

## 選べる補償&保証

### 産業用太陽光発電システム 災害補償制度(有償)

産業用太陽光発電システムを購入いただいたユーザー様に対して、「出力保証」「製品保証」では対象とならない自然災害等の事故による損害額を補償上限額まで補償する制度です。

- 火災・落雷・台風・水災・雪災・盗難・飛来物などの損害を補償
- 設置日から長期の10年補償

お問合せ窓口  
(事務局)

☎03-6276-3228 【受付時間】9時～18時 ※土日祝日を除く

【制度運営】カナディアン・ソーラー・ジャパン株式会社  
【事務管理】日本リビング保証株式会社

## 各種試験・認証取得

### PID耐性試験・認証

VDE (IEC TS 62804-1) による耐性認証

### アンモニア腐食耐性認証

VDE (IEC 62716) によるアンモニア腐食耐性認証

### 塩害腐食耐性認証

VDE (IEC 61701) による塩害腐食耐性認証

### 防塵防砂認証

SGSによる防塵防砂認証



項目	規格番号	試験機関	試験条件
PID耐性	IEC TS 62804-1	VDE	温度85℃、湿度85%の環境で96時間システム電圧を印加。出力低下が規定値以下であることを検証
塩害腐食耐性	IEC 61701		塩水噴霧したモジュールを、高温環境に放置。このシーケンスを複数回繰り返し、出力の低下や絶縁抵抗の低下などを確認。出力低下が規定値以下であることを検証
アンモニア腐食耐性	IEC 62716		規定されたアンモニア濃度、および高温高湿環境に放置し、その後乾燥。このシーケンスを複数回繰り返し、出力の低下や絶縁抵抗の低下などを確認。出力低下が規定値以下であることを検証
防塵防砂耐性	IEC 60068-2-68	SGS	IEC60068-2-68 Lc2などを参照し、モジュールへ粉塵を吹付け、出力低下が規定値以下であることを検証

## 高水準の国際的品質基準

ISO 9001: 2015 (品質マネジメントシステム) ISO 14001:2015 (環境マネジメントシステム) QC080000 HSPM (有害物質プロセスマネジメントシステム)

- 太陽電池品質管理のため、自動車産業向けの品質管理基準であるISO:TS16949を、太陽光発電モジュールメーカーとして初めて取得
- IEC, TÜV, UL 検査基準に完全準拠したISO17025認定の自社試験設備を保有する初のメーカー
- JISで定められた試験基準以上の厳しい試験を実施
- ELテスト(エレクトロルミネッセンスを用いたスリーニングテスト)の実施



## 設置後の安心

# 365日のサポート体制

カナディアン・ソーラー太陽光発電システム設置済のお客さまは、お電話をいただく際には保証書をお手元にご用意ください。

## お問い合わせ窓口



携帯・PHS OK

# 0120-020-332

※携帯電話からもご利用になれます。

## 受付時間 9:00~18:00 年中無休

※コロナ感染症の影響により受付時間を短縮させていただいております。

### ⚠ 機器設置に関するご注意

- 接地工事(アース工事)を必ず行ってください。アースが不完全な場合、感電やケガの恐れがあります。
- 太陽電池モジュールに海水等が直接降りかかるような場所での設置はできませんのでご注意ください。
- パワーコンディショナは高周波の音を感じる場合があります。設置場所にご注意ください。

### ⚠ 安全に関するご注意

- ご使用前には必ず「取扱説明書」をお読みの上、正しくお使いください。
- パワーコンディショナや接続箱の内部は高電圧のため危険です。絶対内部を手で触れないようにお願いします。
- 太陽光発電システムは電気事業法で定められた電気工作物です。設置工事はお買い上げの販売店へご依頼ください。
- 高積載及びピークカットについて

太陽光発電システムではパワーコンディショナの定格出力を上回ったモジュールの発電量がある場合、パワーコンディショナの定格出力以上は系統側へ出力をする事ができません。この事をピークカットと呼びます。通常のシステム設計では、パワーコンディショナとモジュールの出力の比率は年間を通してピークカットによる発電ロスがほぼ出ない設定になっており、モジュールのポテンシャルを最大限引き出す事を重視しております。高積載のシステム設計では、通常のシステム設計の考え方を見直し、投資効率を高めるため、パワーコンディショナの定格出力を通常より大きく上回るモジュールを接続しています。そのため日照条件が極めて良い日にはモジュールの出力がピークカットされる時間が発生しますが、朝夕の日射量が低い時間帯でも大きな発電量が期待することができ、一日を通して安定した発電量を得られることで、年間の発電量は通常のシステム設計より大きなものが見込まれます。※高積載仕様の場合、ピークカットや温度上昇抑制による発電ロスが発生することがあります。

### ⚠ 産業用廃棄物に関するご注意

太陽光発電システムの取り外しおよび処分する際は、販売・施工業者にご相談ください。  
産業廃棄物として適切な方法で処分することが義務付けられています。

参照先:環境省「太陽光発電設備のリサイクル等の推進に向けたガイドライン(第二版)」 <https://www.env.go.jp/content/900512721.pdf>



カナディアン・ソーラー・ジャパン 株式会社  
<https://csisolar.co.jp>

東京本社  
〒160-0022  
東京都新宿区新宿5-17-5 ラウンドクロス新宿5丁目8階  
Tel:03-5291-8591 (代表)

大阪営業所  
〒532-0004  
大阪府大阪市淀川区西宮原1-8-10 ヴィアノード新大阪  
Tel:050-5444-0604

※当カタログに記載された仕様は予告なく変更される場合があります。  
※当カタログについては、無断で複製、転載することを禁じます。  
このカタログの記載内容は2024年4月現在のものです。